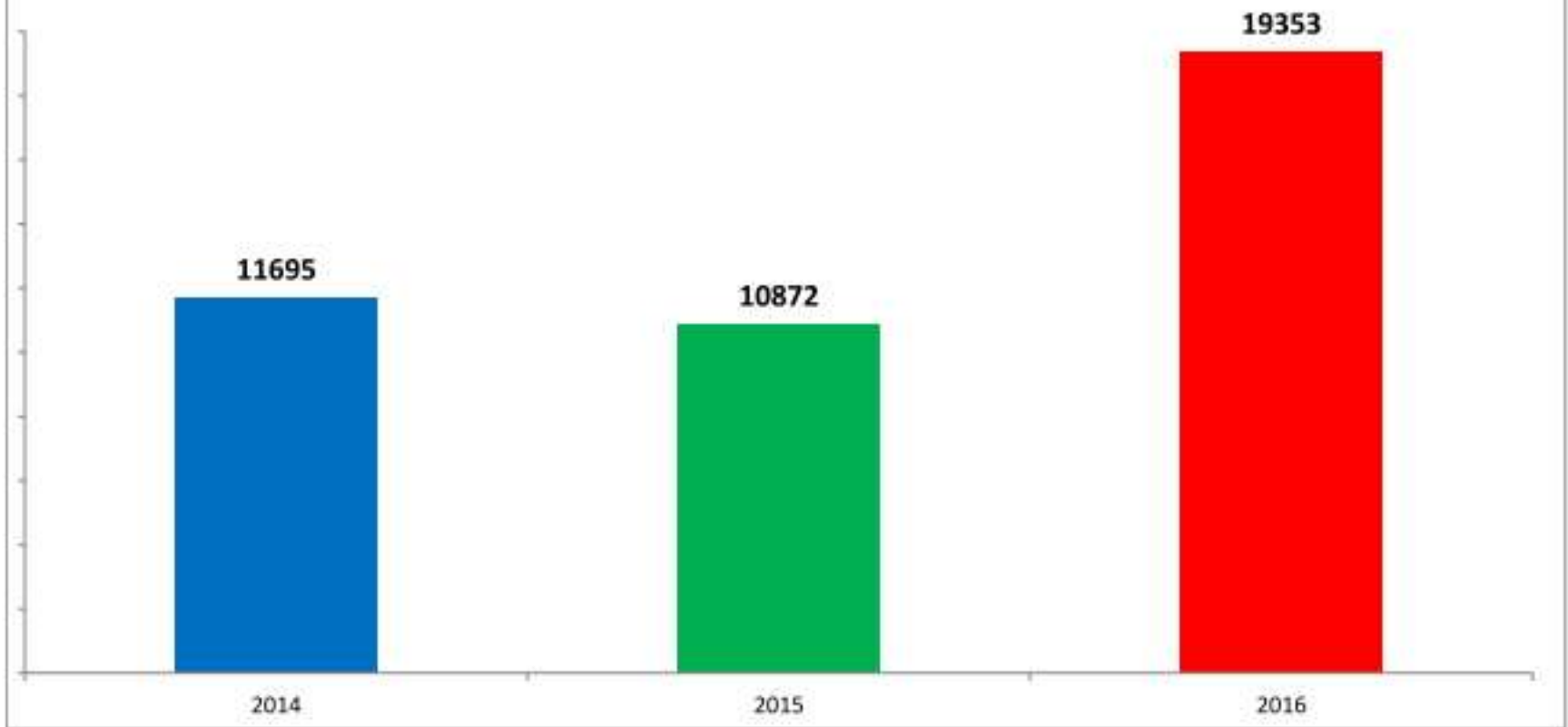




**LA REALE SITUAZIONE DEI
MIGRANTI SUL TERRITORIO
PUGLIESE E PROSSIME INIZIATIVE
DEL MOVIMENTO 5 STELLE**

Il grafico illustra la situazione relativa al numero dei migranti sbarcati a decorrere dal 1 Gennaio 2016 fino al 4 aprile 2016 comparati con i dati riferiti allo stesso periodo degli anni 2014 - 2015

+78%

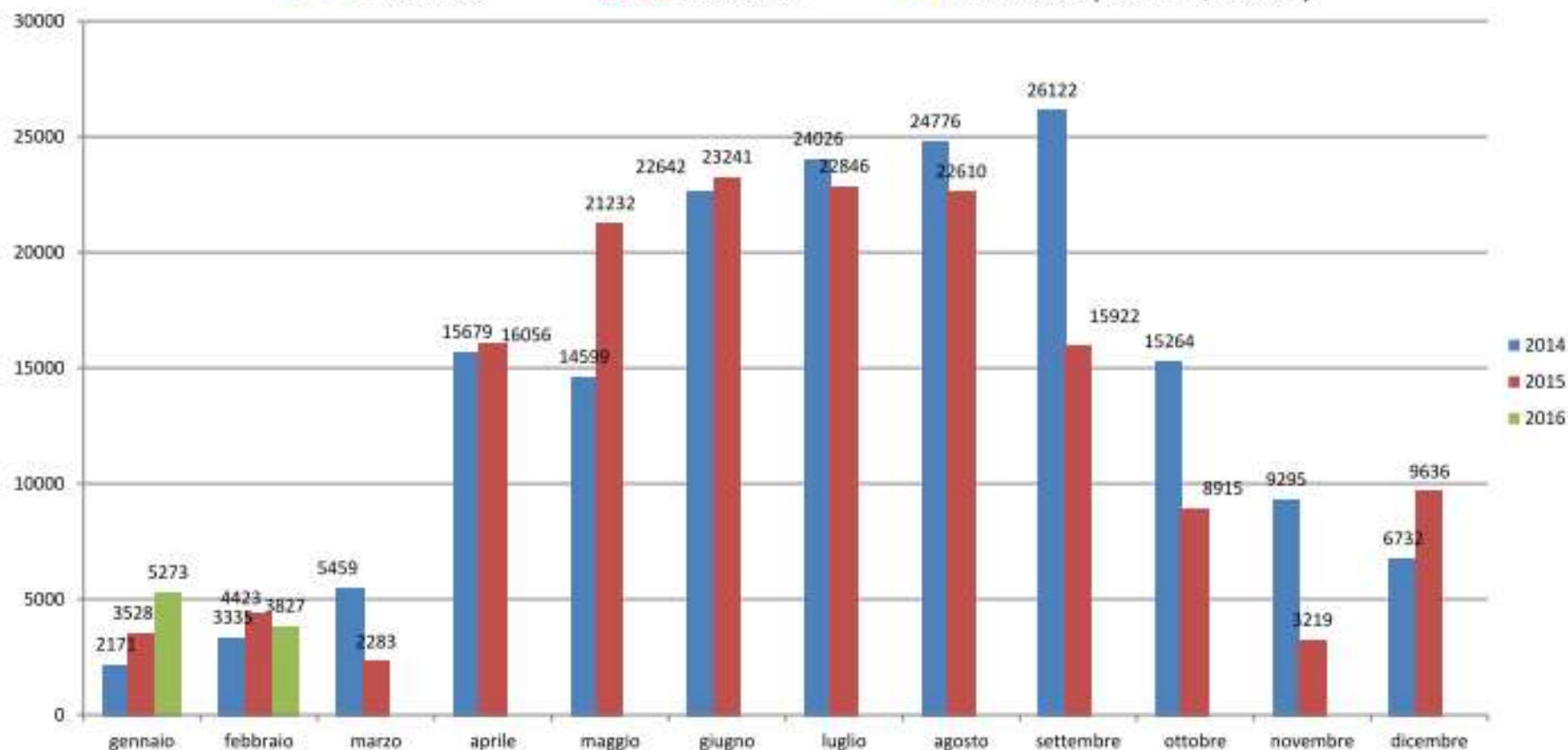


Comparazione migranti sbarcati negli anni 2014/2015/2016

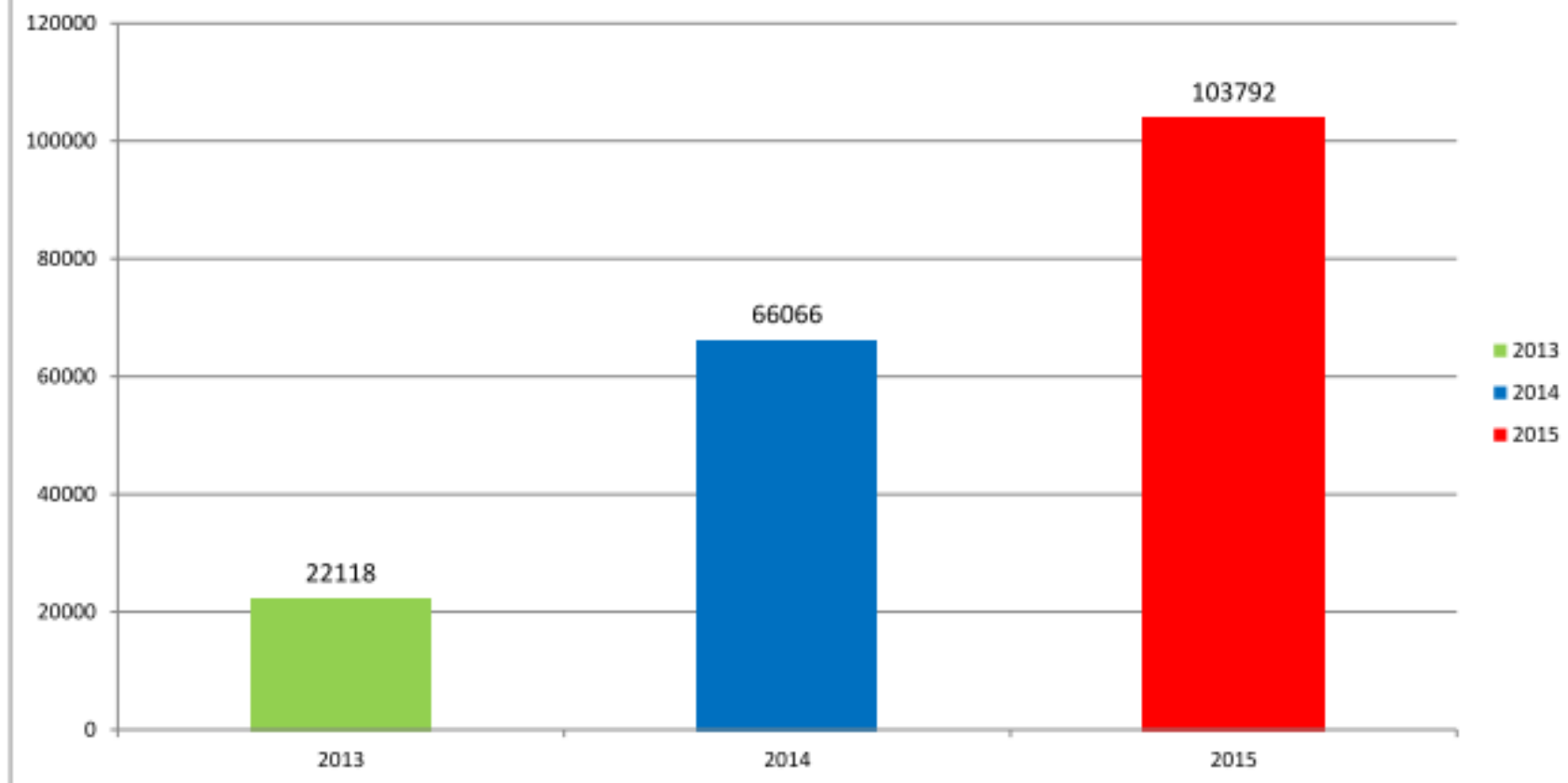
2014: 170.100

2015: 153.842

2016: 19.353 (dato al 4 aprile 2016)

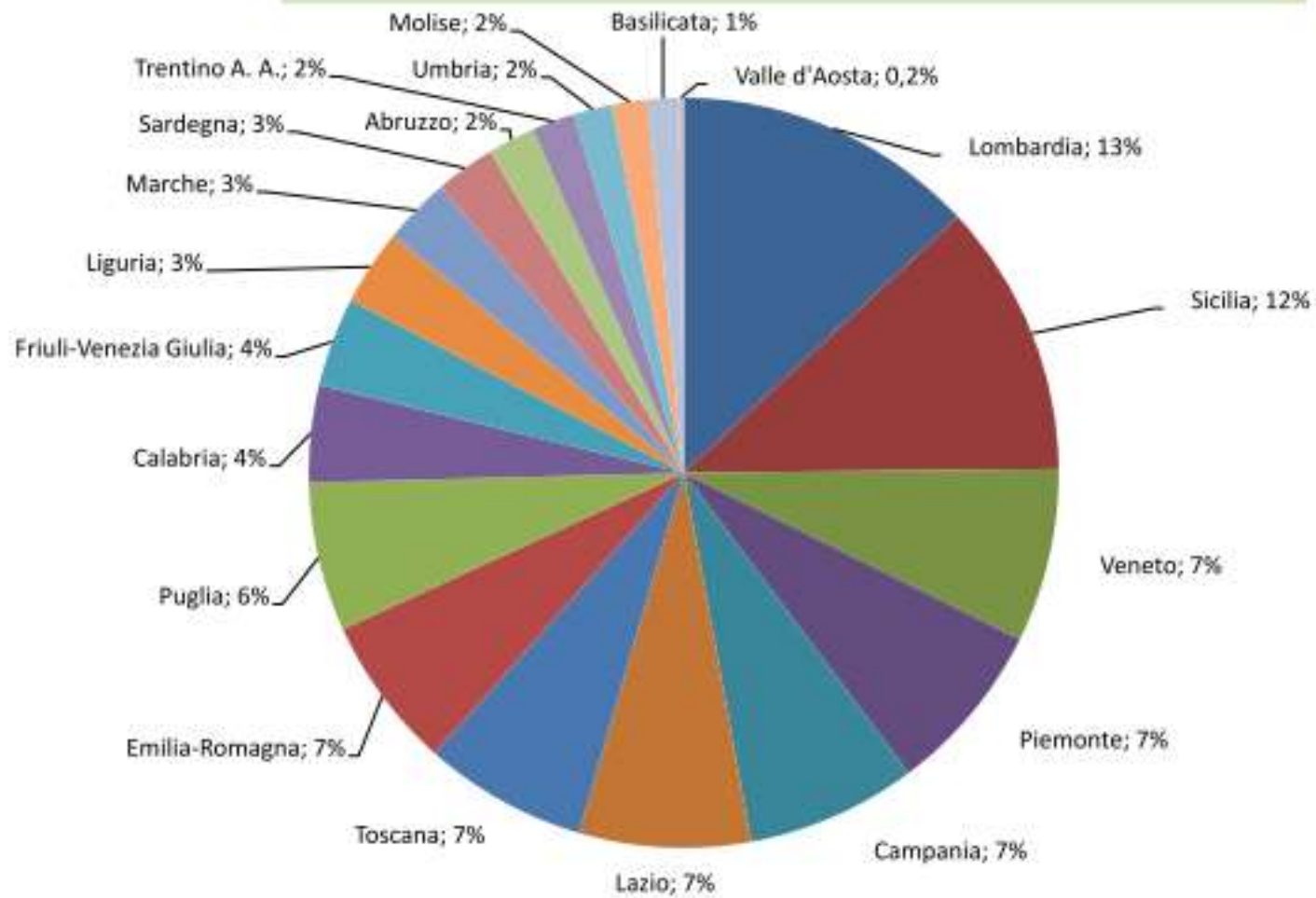


Trend dell'accoglienza anni 2013 - 2014 -2015

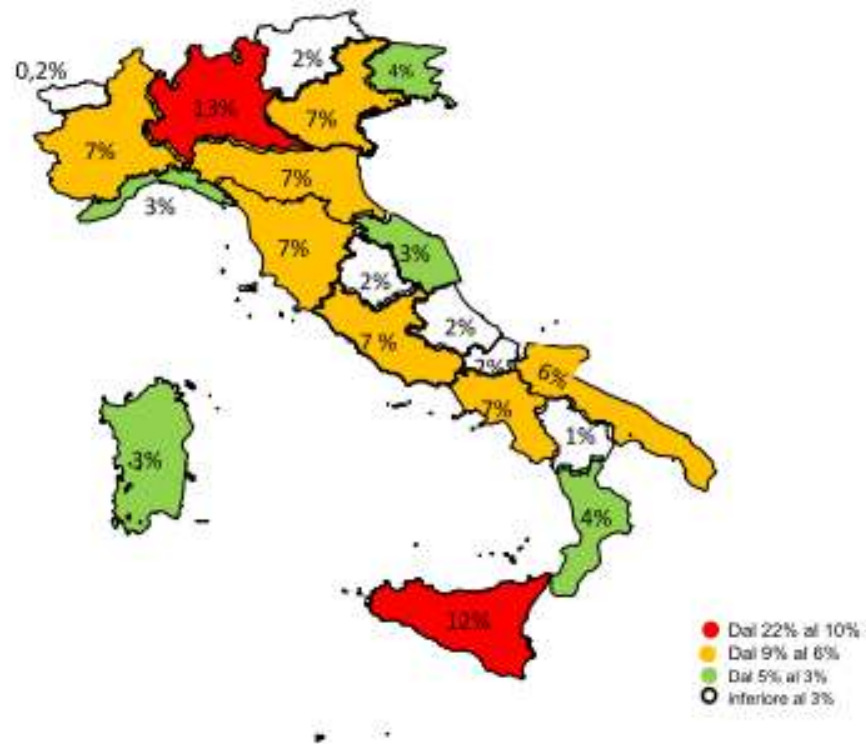


Dati al 31 dicembre di ogni anno

**DISTRIBUZIONE PERCENTUALE MIGRANTI DIVISA PER REGIONE
PRESENZE TOTALI 111.689 (4/04/2016)**



Percentuale di distribuzione dei migranti



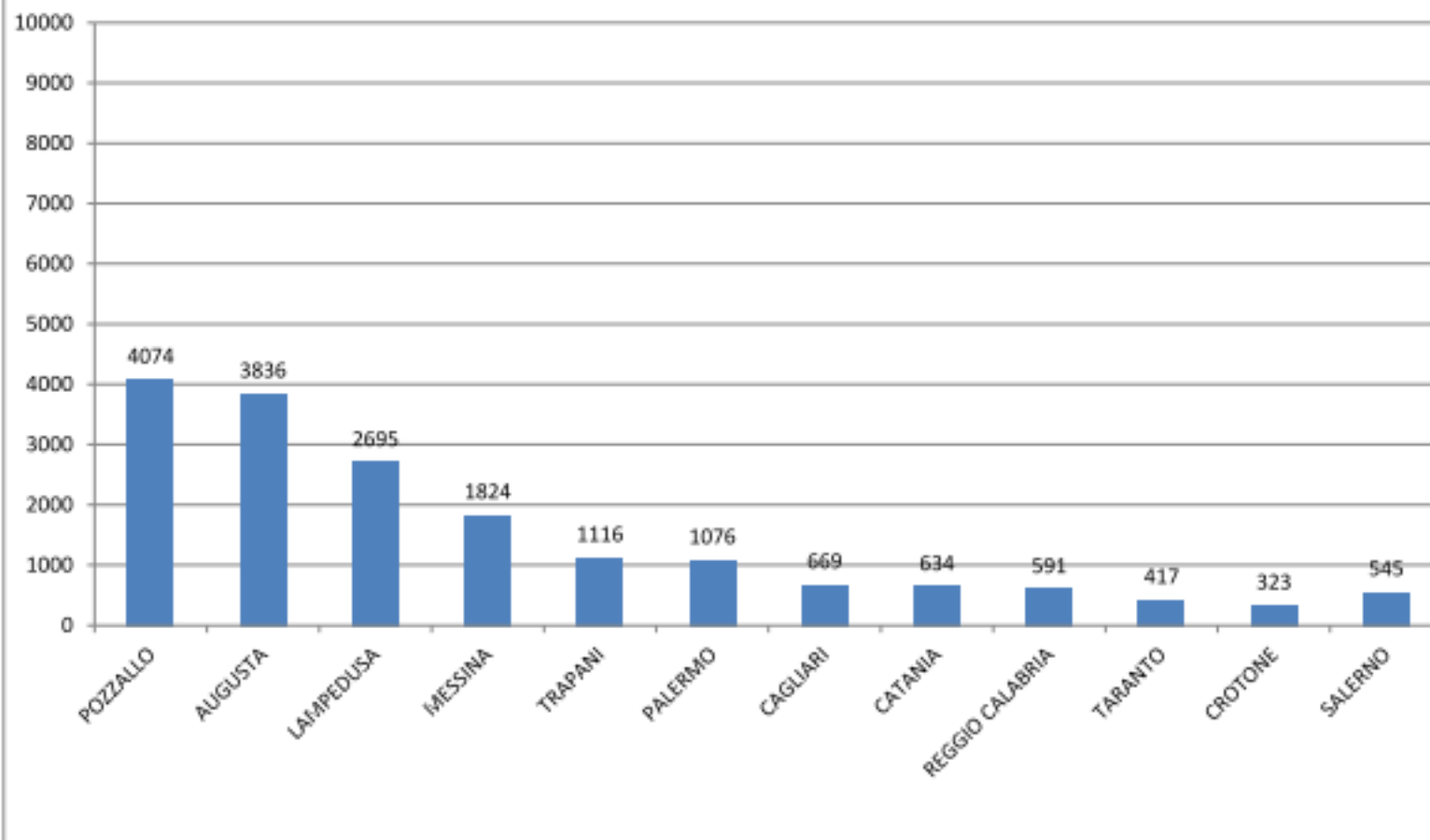
*Porti maggiormente interessati dagli sbarchi dal 01/01/2016 al 04/04/2016
(esclusi rintracci a terra)*

PORTO	MIGRANTI SBARCATI	EVENTI
POZZALLO	4074	32
AUGUSTA	3836	30
LAMPEDUSA	2695	26
MESSINA	1824	15
TRAPANI	1116	12
PALERMO	1076	9
CAGLIARI	669	2
CATANIA	634	5
REGGIO CALABRIA	591	5
TARANTO	417	1
CROTONE	323	1
SALERNO	545	2

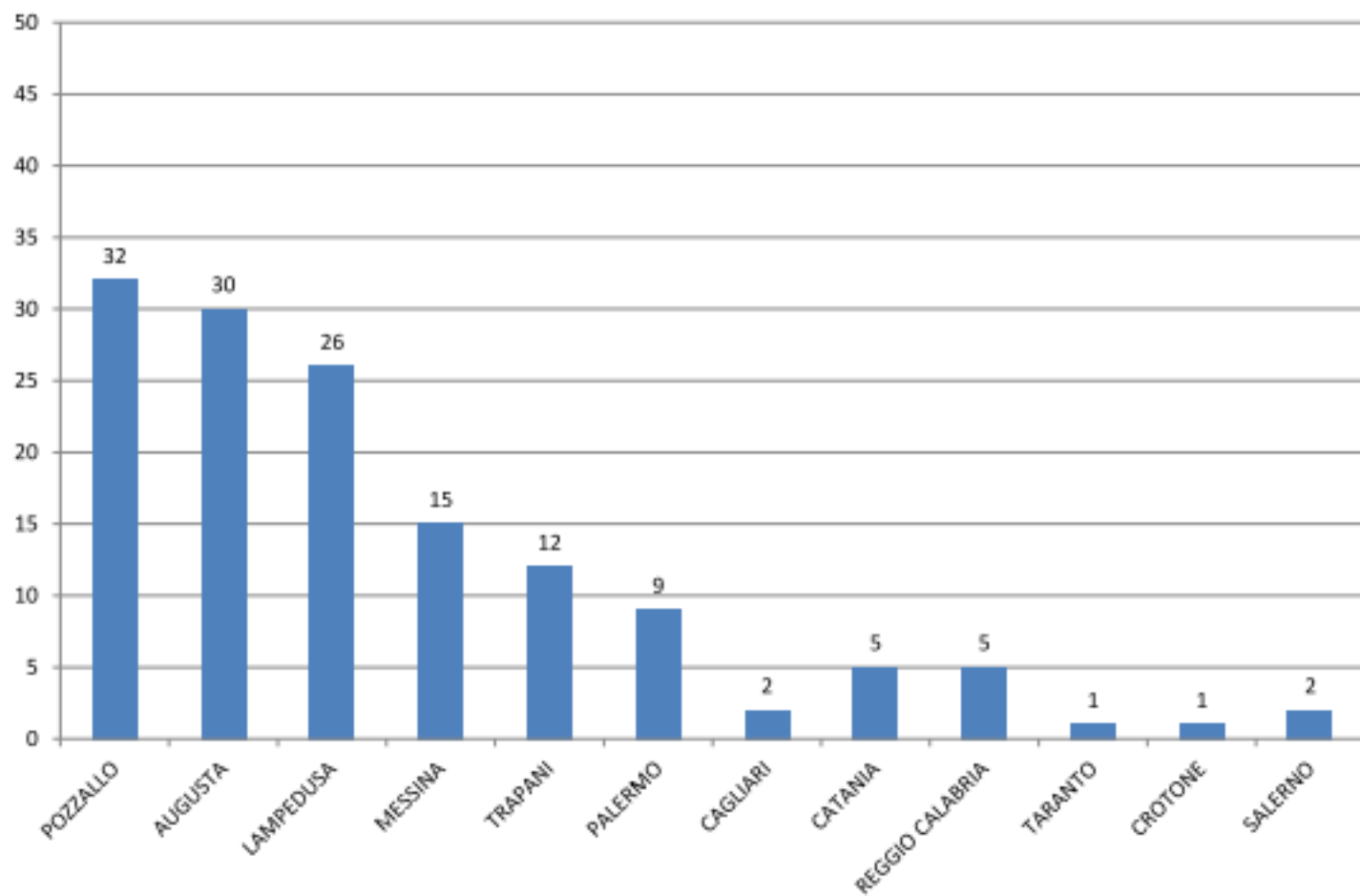
Porti maggiormente interessati dagli sbarchi dal 01/01/2016 al

04/04/2016

(esclusi rintracci a terra)

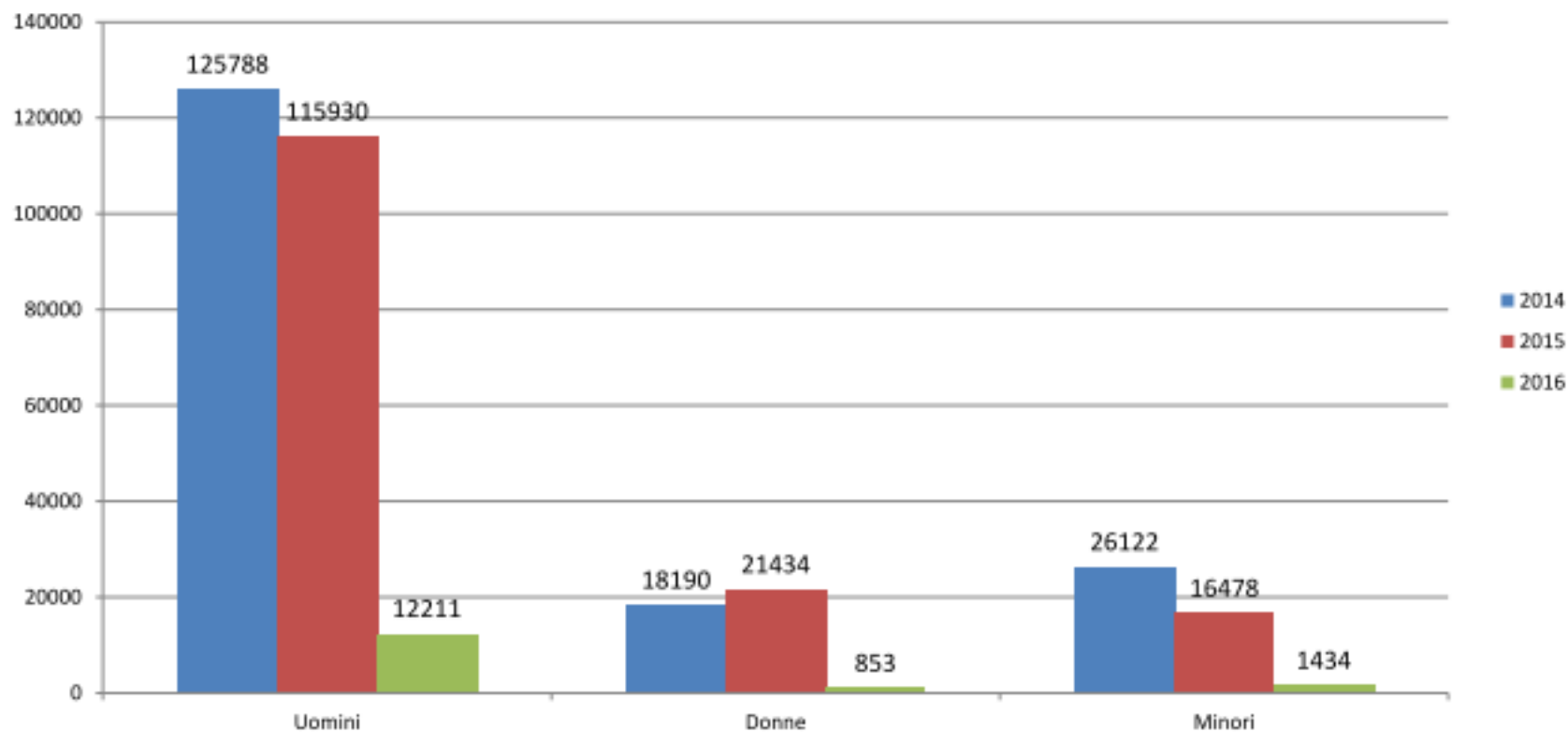


N°EVENTI DI SBARCO DAL 01/01/2016 AL 4/04/2016



Sbarcati per genere:

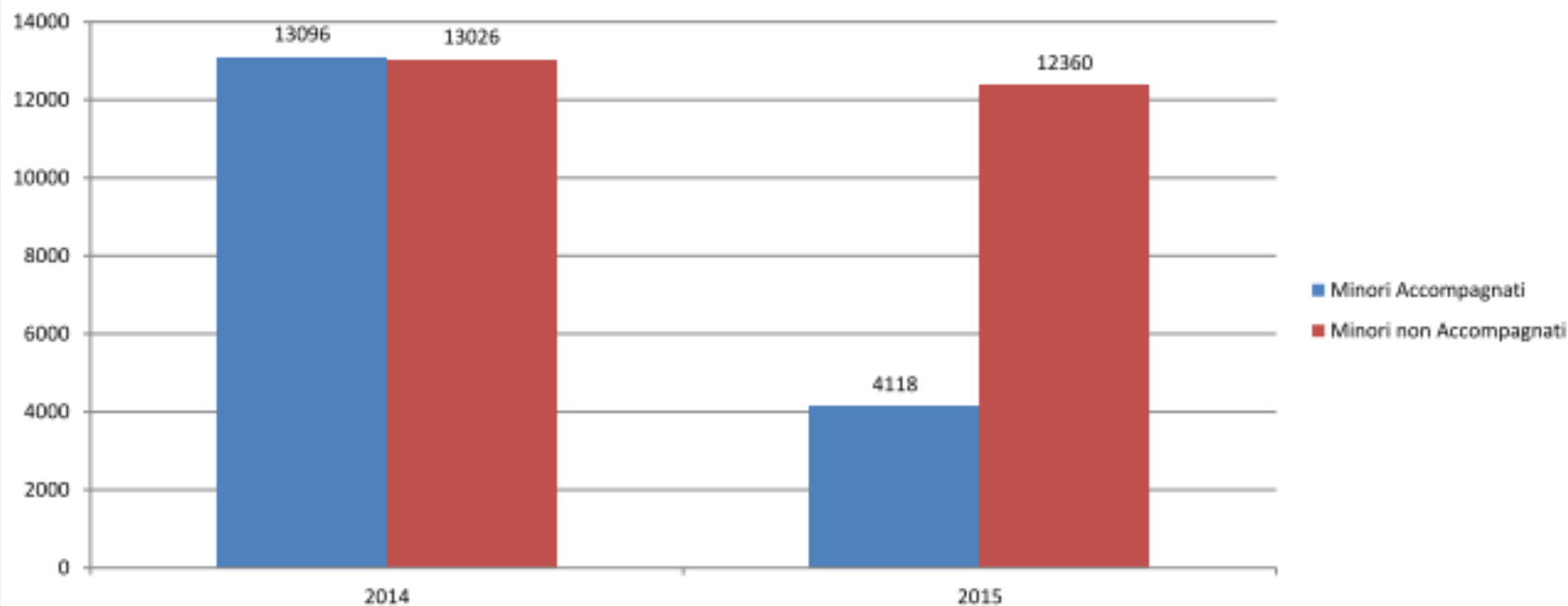
Anno 2014: **170.100** Anno 2015: **153.842** Anno 2016: **14498** (alla data del 24 marzo)



Minori sbarcati:

Anno 2014: 26.122

Anno 2015: 16.478





LA SITUAZIONE DEI MIGRANTI IN PUGLIA



LA PUGLIA GESTISCE IL 6% DEI MIGRANTI ITALIANI

1. migranti presenti nei Centri governativi (ex CARA e CPSA):	2431
2. migranti presenti nelle strutture temporanee (cosiddetti CAS):	2133
3. migranti presenti negli SPRAR:	1721
Totale migranti presenti sul territorio Regione:	6285

PRESENZE POSTI PRESSO CENTRI GOVERNATIVI

(Dati in continuo aggiornamento)

	CAPIENZA TEORICA	PRESENZE	POSTI DISPONIBILI
BARI (Hub regionale?*)	744	1160	-416
BRINDISI	128	131	-3
FOGGIA	636	1040	-404
TARANTO (Hot Spot?*)	400	100	300
TOTALE	1908	2431	-523

*Quale definizione giuridica?

PRESENZE NELLE STRUTTURE TEMPORANEE DI ACCOGLIENZA (CAS)

- Situazione al 21/03/2016 -

PROVINCIA	N. STRUTTURE	CAPIENZA	PRESENZE	DISPONIBILITÀ
Bari	6	375	359	16
Barletta Andria Trani	6	224	223	1
Brindisi	4	411	419	-8
Foggia	3	90	97	-7
Lecce	31	354	340	14
Taranto	18	708	695	13
TOTALE	68	2162	2133	44

SITUAZIONE POSTI SPRAR AGGIORNATA AL 18/03/2016

BARI	537	524	13
BAT	64	64	0
BRINDISI	165	160	5
LECCE	837	772	65
TARANTO	209	201	8
	1812	1721	91

Nella provincia di **Bari** partecipano al progetto SPRAR **13 su 41**

Nella provincia di **BAT** partecipano al progetto SPRAR **3 su 10**

Nella provincia di **Brindisi** partecipano al progetto SPRAR **8 su 20**

Nella provincia di **Foggia** partecipano al progetto SPRAR **6 su 61**

Nella provincia di **Lecce** partecipano al progetto SPRAR **17 su 97**

Nella provincia di **Taranto** partecipano al progetto SPRAR **7 su 29**

LA NOSTRA PROPOSTA:

«ACCOGLIENZA DIFFUSA»

La storia dell'accoglienza in Italia ha dimostrato che i grandi centri sono modelli fallimentari che generano illegalità e non permettono di garantire un livello dignitoso dei servizi ai migranti. Pertanto il M5S sostiene l'accoglienza diffusa intesa come la distribuzione dei migranti su tutti i comuni in base alla popolazione e alla condizione economica del comune stesso.

Se (semplicisticamente) dividessimo il totale dei migranti ospitati dalle nostre strutture per il numero dei comuni pugliesi avremmo:

$$6285/258= 25$$

(Già così si comprende facilmente come tale numero non rappresenterebbe un problema per nessuno dei comuni)

LA NOSTRA PROPOSTA A LIVELLO REGIONALE:

«FORUM SUL CAPORALATO»

15 APRILE 2016

ORE 15:00

HOTEL EXCELSIOR, BARI

SALA TOSCANINI