

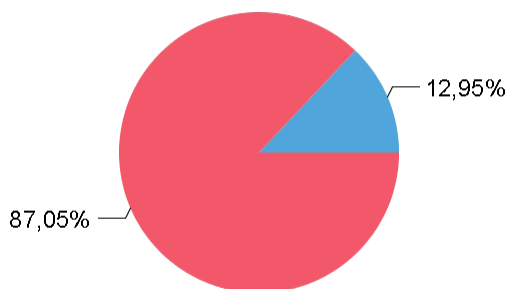
Dati Rifiuti Solidi Urbani per singolo Comune

Comune **MANFREDONIA (FG)**

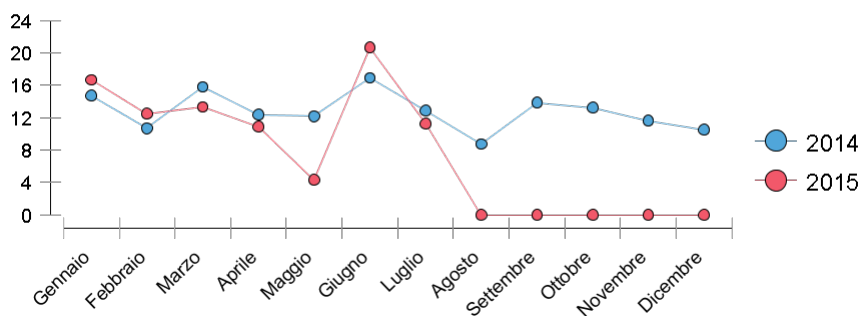
ARO di appartenenza **ARO Foggia 1**

Periodo **2015**

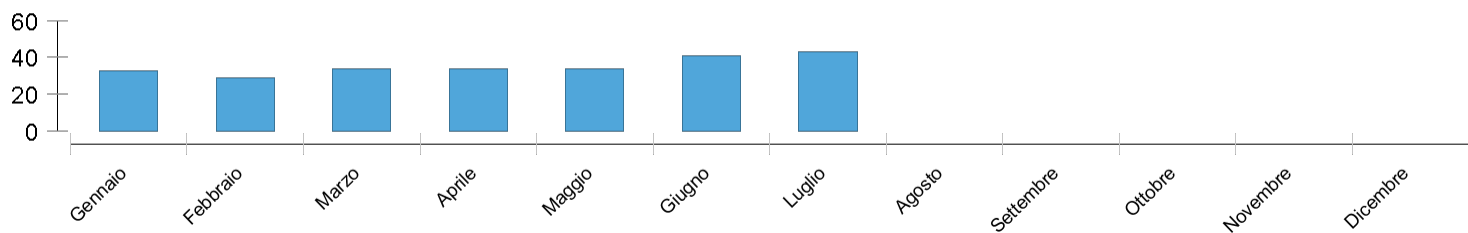
Raccolta RSU



Andamento differenziata



Andamento Produzione Procapite



Mese	Indifferenziata Kg kg.	Differenziata Kg kg.	Tot RSU kg kg.	Rif. Diff. %	Produzione Procapite kg. al Mese
Gennaio	1.557.770,00	311.070,00	1.868.840,00	16,65	32,54
Febbraio	1.436.973,00	204.520,00	1.641.493,00	12,46	28,59
Marzo	1.661.859,00	254.825,00	1.916.684,00	13,30	33,38
Aprile	1.717.020,00	209.710,00	1.926.730,00	10,88	33,55
Maggio	1.845.380,00	83.102,00	1.930.702,00	4,30	33,62
Giugno	1.842.257,00	484.570,00	2.326.827,00	20,64	40,52
Luglio	2.192.020,00	278.000,00	2.470.020,00	11,25	43,01
Agosto	0,00	0,00	0,00	0,00	0,00
Settembre	0,00	0,00	0,00	0,00	0,00
Ottobre	0,00	0,00	0,00	0,00	0,00
Novembre	0,00	0,00	0,00	0,00	0,00
Dicembre	0,00	0,00	0,00	0,00	0,00
TOTALE	12.253.279,00	1.825.797,00	14.081.296,00	12,95	35,03